



ข้อมูลเชิงสถิติการให้บริการ กลุ่มบริหารงานวิชาการ ประจำปีงบประมาณ 2566



โรงเรียนเชียงแสนวิทยาคม

สำนักงานเขตพื้นที่การศึกษามัธยมศึกษาเชียงราย
สำนักงานคณะกรรมการการศึกษาขั้นพื้นฐาน
กระทรวงศึกษาธิการ

สถิติงานประสานงานเกี่ยวกับวิชาการทั้งในและนอกสถานศึกษา

1. สถิติการเข้าศึกษาดูงาน

เดือน	จำนวนคณะที่เข้าศึกษาดูงาน
พฤศจิกายน 2565	2
ธันวาคม 2565	-
มกราคม 2566	-
กุมภาพันธ์ 2566	-
มีนาคม 2566	-
เมษายน 2566	-
พฤษภาคม 2566	1
มิถุนายน 2566	1

2. สถิติการให้บริการความรู้แก่หน่วยงานอื่นหรือปฏิบัติหน้าที่วิทยากร

เดือน	จำนวนบุคลากรที่ไปให้บริการความรู้
พฤศจิกายน 2565	-
ธันวาคม 2565	-
มกราคม 2566	1
กุมภาพันธ์ 2566	1
มีนาคม 2566	-
เมษายน 2566	-
พฤษภาคม 2566	1
มิถุนายน 2566	2

สถิติการปฏิบัติงานงานวัดผลและประเมินผลและเทียบโอนผลการเรียน

งานวัดผลและประเมินผล

1. สถิติการให้บริการขอเอกสารหลักฐานทางการศึกษา

เดือน	จำนวนคำร้อง	ปฏิบัติสำเร็จ	อยู่ระหว่างการดำเนินการ
พฤศจิกายน 2565	32	32	-
ธันวาคม 2565	35	35	-
มกราคม 2566	36	36	-
กุมภาพันธ์ 2566	29	29	-
มีนาคม 2566	26	26	-
เมษายน 2566	12	12	-
พฤษภาคม 2566	22	22	-
มิถุนายน 2566	18	18	-

2. สถิติความก้าวหน้าการแก้ไขผลการเรียนในช่วงการเรียนซ้ำ

เดือน	จำนวนวิชาที่คงค้าง	จำนวนวิชาที่ปฏิบัติสำเร็จ	จำนวนวิชาที่อยู่ระหว่างการดำเนินการ
ภาคเรียนที่ 2/2565			
ธันวาคม 2565	2,311	123	2,188
มกราคม 2566	2,188	88	2,100
กุมภาพันธ์ 2566	2,100	463	1,637
มีนาคม 2566	1,637	118	1,519

แบบสรุปสถิติการเข้าใช้งานห้องมัลติมีเดีย

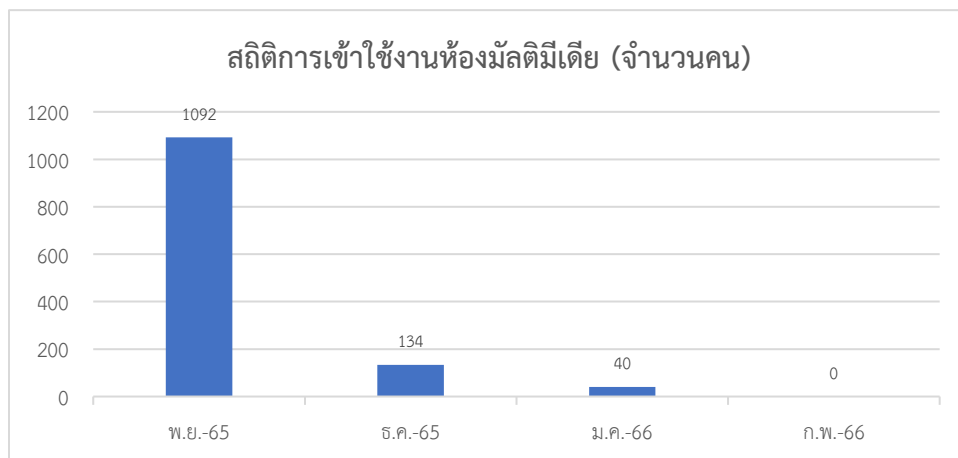
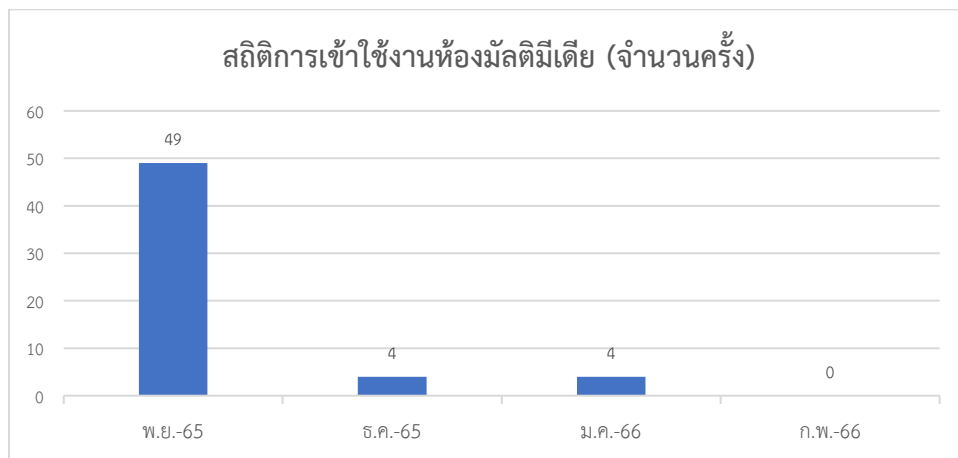
รายงานสรุปการเข้าใช้งานห้องมัลติมีเดีย ปี 2566

หมายเหตุ : N/A ไม่มีการใช้งานห้องมัลติมีเดีย

ภาคเรียนที่ 2 ปีการศึกษา 2565

ตารางแสดงการเข้าใช้งานห้องมัลติมีเดีย

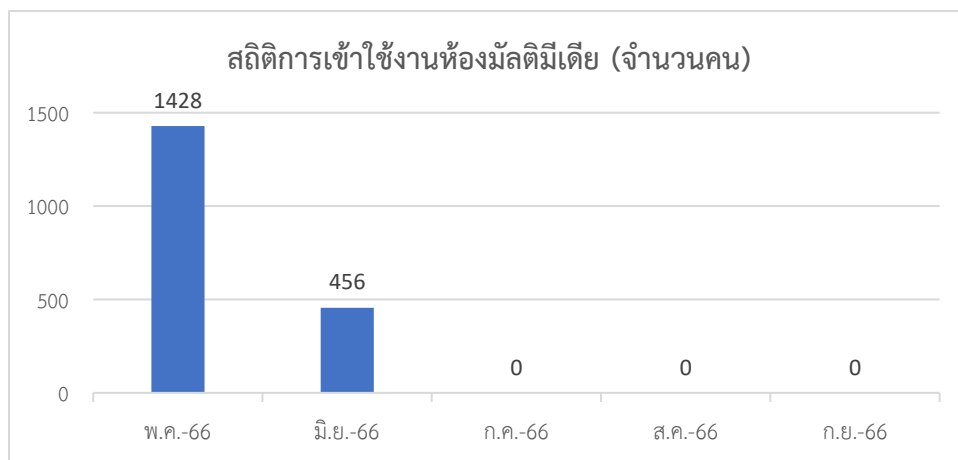
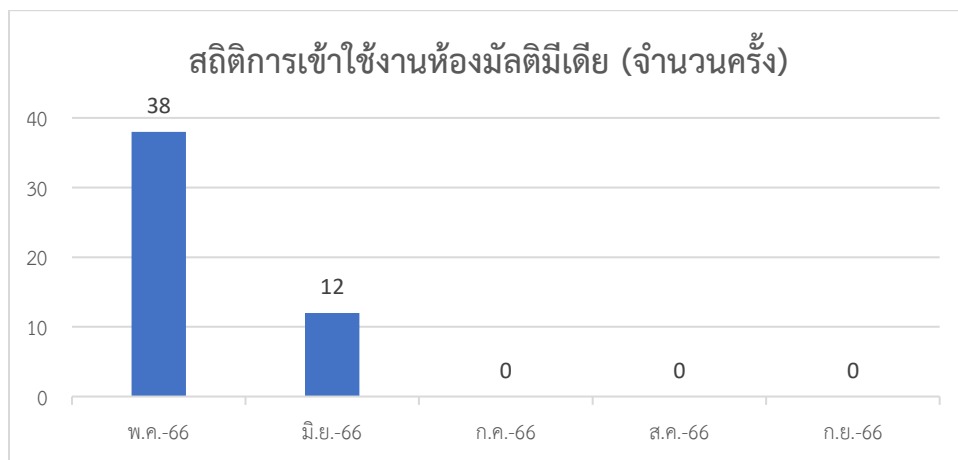
เดือน	จำนวนครั้ง	จำนวนผู้เข้าใช้งาน
พ.ย. 65	49	1092
ธ.ค. 65	4	134
ม.ค. 66	4	40
ก.พ. 66	N/A	N/A
รวม	57	1266



ภาคเรียนที่ 1 ปีการศึกษา 2566

ตารางแสดงการเข้าใช้งานห้องมัลติมีเดีย

เดือน	จำนวนครั้ง	จำนวนผู้เข้าใช้งาน
พ.ค. 66	38	1428
มิ.ย. 66	12	456
ก.ค. 66	N/A	N/A
รวม	50	1884



สถิติงานส่งเสริมความเป็นเลิศทางวิชาการ

จำนวนนักเรียนที่ได้รับเกียรติบัตรเรียนดี ภาคเรียนที่ 2 ปีการศึกษา 2565 (ข้อมูล ณ เดือนมีนาคม 2566)

ระดับ	ประเภทเกียรติบัตร		
	เหรียญทอง (ผลการเรียนเฉลี่ย 3.75 ขึ้นไป)	เหรียญเงิน (ผลการเรียนเฉลี่ย 3.50 – 3.74)	เหรียญทองแดง (ผลการเรียนเฉลี่ย 3.25 – 3.49)
ม.1	18	17	19
ม.2	16	28	26
ม.3	32	24	23
ม.4	36	65	40
ม.5	48	35	36
ม.6	44	53	36
รวม	194	222	180

สรุปข้อมูลสถิติการใช้ห้องสมุด
โรงเรียนเชียงแสนวิทยาคม ประจำปีการศึกษา 2565

เดือน	ม.ต้น	ม.ปลาย	รวม
พฤษภาคม	2,242	1,895	4,137
มิถุนายน	2,312	2,341	4,653
กรกฎาคม	3,085	1,843	4,928
สิงหาคม	3,123	2,321	5,444
กันยายน	3,535	3,476	7,011
รวม	14,297	11,876	26,173

สรุปสถิติการใช้ห้องสมุด
ภาคเรียนที่ 2 ปีการศึกษา 2565

เดือน	ม.ต้น	ม.ปลาย	รวม
พฤศจิกายน	3,485	3,1043	6,528
ธันวาคม	4,432	3,185	7,617
มกราคม 2565	4,614	3,290	7,904
กุมภาพันธ์ 2565	4,307	4,183	8,490
รวม	16,938	13,701	30,239

สถิติการใช้บริการยืม – คินหนังสือของนักเรียน

ภาคเรียนที่ 1 ปีการศึกษา 2565

เดือน	ม.ต้น	ม.ปลาย	รวม
พฤษภาคม	65	30	95
มิถุนายน	120	90	90
กรกฎาคม	150	125	275
สิงหาคม	272	110	382
กันยายน	331	212	543
รวม	938	567	1,505

สถิติการใช้บริการยืม – คินหนังสือของนักเรียน

ภาคเรียนที่ 2 ปีการศึกษา 2565

เดือน	ม.ต้น	ม.ปลาย	รวม
พฤศจิกายน	160	60	220
ธันวาคม	324	197	521
มกราคม 2565	417	311	728
กุมภาพันธ์ 2565	410	260	670
รวมตลอดทั้งภาคเรียน	1,311	828	2,139

สถิติการสืบค้นข้อมูลคอมพิวเตอร์ Internet

ภาคเรียนที่ 1 ปีการศึกษา 2565

เดือน	ม.ต้น	ม.ปลาย	รวมตลอดทั้งเดือน
พฤษภาคม	-	-	-
มิถุนายน	-	-	-
กรกฎาคม	50	45	95
สิงหาคม	62	30	92
กันยายน	76	40	116
รวมตลอดทั้งภาคเรียน	188	115	303

สถิติการสืบค้นข้อมูลคอมพิวเตอร์ Internet

ภาคเรียนที่ 2 ปีการศึกษา 2565

เดือน	ม.ต้น	ม.ปลาย	รวมตลอดทั้งเดือน
พฤศจิกายน	53	20	73
ธันวาคม	60	45	105
มกราคม	59	31	90
กุมภาพันธ์	72	35	107
รวมตลอดทั้งภาคเรียน	244	131	375

บันทึกสถิติครูนำนักเรียนเข้าใช้ห้องสมุดเพื่อการเรียนการสอน
ประจำปีการศึกษา 2565

จำนวนครูพานักเรียนเข้าใช้ห้องสมุดแยกตามกลุ่มสาระ

กลุ่มสาระการเรียนรู้	จำนวน/คน	จำนวน (ครั้ง)	จำนวนนักเรียน/คน		หมายเหตุ
			ม.ต้น	ม.ปลาย	
ภาษาไทย	6	20	532	456	
คณิต	4	5	290	82	
วิทยาศาสตร์	1	1	42	-	
สังคม	2	2	80	-	
สุขศึกษา	-	-	-	-	
ศิลปศึกษา	-	-	-	-	
ภาษาต่างๆ	-	-	-	-	
การงานฯ	-	-	-	-	
รวม	13	28	944	538	

สถิติงานจัดการศึกษาระบบทวิศึกษา

สถิติการออกฝึกงานในสถานประกอบการ ประจำปีการศึกษา 2566 (มี.ค. - พ.ค. พ.ศ.2566)

ลำดับที่	ชื่อสาขา	ลักษณะหน่วยงาน	
		รัฐบาล / รัฐวิสาหกิจ	เอกชน
1	สาขาการบัญชี	12	1
2	สาขาคอมพิวเตอร์ธุรกิจ	17	2
3	สาขาอาหารและโภชนาการ	-	0
4	สาขาช่างไฟฟ้ากำลัง	21	8

สถิติรายงานผลการดำเนินงานการแข่งขันกีฬาทุกระดับ ภาคเรียนที่ 2 ปีการศึกษา 2565

เนื่องด้วยงานกิจกรรมการแข่งขันกีฬาทุกระดับ ภาคเรียนที่ 2 ปีการศึกษา 2565 ได้ดำเนินการจัดกิจกรรมโดยส่งนักเรียนและบุคลากรเข้าร่วมทำการแข่งขันกีฬาในระดับต่าง ๆ บรรลุตามวัตถุประสงค์เป็นที่เรียบร้อยแล้วนั้น ทางกลุ่มงานกิจกรรมการแข่งขันกีฬาทุกระดับ ได้สรุปผลการดำเนินงาน ดังนี้

การแข่งขันกีฬา-กรีฑานักเรียนกลุ่มสหวิทยาเขตสุตถิ์นไทย (แม่จันเกมส์)

ลำดับที่	ชนิดกีฬา	จำนวน นักกีฬา (คน)	จำนวน บุคลากร (คน)	ส่งแข่งขัน ทั้งหมด (รายการ)	ผลการแข่งขัน
1	กรีฑา	47 คน	6 คน	46 รายการ	ชนะเลิศ = 2 รายการ รองชนะเลิศอันดับ 1 = 20 รายการ
2	ฟุตบอล+ฟุตซอล	75 คน	8 คน	6 รายการ	รองชนะเลิศอันดับ 1 = 1 รายการ
3	วอลเลย์บอล	47 คน	2 คน	4 รายการ	รองชนะเลิศอันดับ 1 = 2 รายการ
4	บาสเกตบอล	60 คน	3 คน	4 รายการ	รองชนะเลิศอันดับ 1 = 1 รายการ
5	เซปักตะกร้อ	20 คน	3 คน	4 รายการ	รองชนะเลิศอันดับ 1 = 2 รายการ
6	เปตอง	24 คน	2 คน	12 รายการ	ชนะเลิศ = 2 รายการ รองชนะเลิศอันดับ 1 = 1 รายการ
7	เทเบิลเทนนิส	7 คน	1 คน	6 รายการ	ชนะเลิศ = 5 รายการ
8	วู้ดบอล	20 คน	2 คน	8 รายการ	ชนะเลิศ = 3 รายการ รองชนะเลิศอันดับ 1 = 5 รายการ
9	E-Sport	20 คน	1 คน	4 รายการ	เข้าร่วมการแข่งขัน

การแข่งขันกีฬา-กรีฑานักเรียนกลุ่มโรงเรียนมัธยมศึกษาจังหวัดเชียงราย (เวียงป่าเป้าเกมส์)

ลำดับที่	ชนิดกีฬา	จำนวน นักกีฬา (คน)	จำนวน บุคลากร (คน)	ส่งแข่งขัน ทั้งหมด (รายการ)	ผลการแข่งขัน
1	กรีฑา	25 คน	6 คน	22 รายการ	ชนะเลิศ = 2 รายการ รองชนะเลิศอันดับ 1 = 3 รายการ รองชนะเลิศอันดับ 2 = 6 รายการ
2	ฟุตบอล	20 คน	3 คน	1 รายการ	เข้าร่วมการแข่งขัน
2	วอลเลย์บอล	23 คน	2 คน	2 รายการ	รองชนะเลิศอันดับ 1 = 1 รายการ

ลำดับที่	ชนิดกีฬา	จำนวน นักกีฬา (คน)	จำนวน บุคลากร (คน)	ส่งแข่งขัน ทั้งหมด (รายการ)	ผลการแข่งขัน
4	บาสเกตบอล	15 คน	1 คน	1 รายการ	เข้าร่วมการแข่งขัน
5	เซปักตะกร้อ	10 คน	1 คน	2 รายการ	เข้าร่วมการแข่งขัน
6	เปตอง	8 คน	1 คน	3 รายการ	รองชนะเลิศอันดับ 1 = 1 รายการ
7	เทเบิลเทนนิส	5 คน	1 คน	5 รายการ	เข้าร่วมการแข่งขัน
8	วู๊ดบอล	20 คน	2 คน	8 รายการ	รองชนะเลิศอันดับ 1 = 2 รายการ รองชนะเลิศอันดับ 2 = 4 รายการ

การแข่งขันกีฬาเยาวชนแห่งชาติ รอบคัดเลือกภาค 5 ครั้งที่ 38 (พิจิตรเกมส์)

ลำดับที่	ชนิดกีฬา	จำนวน นักกีฬา (คน)	จำนวน บุคลากร (คน)	ส่งแข่งขัน ทั้งหมด (รายการ)	ผลการแข่งขัน
1	กอล์ฟดี	6 คน	2 คน	2 รายการ	ชนะเลิศ = 1 รายการ รองชนะเลิศอันดับ 1 = 1 รายการ

การแข่งขันกีฬาเยาวชนแห่งชาติ ครั้งที่ 38 (นครสวรรค์เกมส์)

ลำดับที่	ชนิดกีฬา	จำนวน นักกีฬา (คน)	จำนวน บุคลากร (คน)	ส่งแข่งขัน ทั้งหมด (รายการ)	ผลการแข่งขัน
1	กอล์ฟดี	6 คน	2 คน	4 รายการ	รองชนะเลิศอันดับ 1 = 1 รายการ รองชนะเลิศอันดับ 2 = 1 รายการ

การแข่งขันกีฬาแห่งชาติ รอบคัดเลือกภาค 5 ครั้งที่ 48 (กำแพงเพชรเกมส์)

ลำดับที่	ชนิดกีฬา	จำนวน นักกีฬา (คน)	จำนวน บุคลากร (คน)	ส่งแข่งขัน ทั้งหมด (รายการ)	ผลการแข่งขัน
1	กอล์ฟดี	6 คน	2 คน	2 รายการ	รองชนะเลิศอันดับ 1 = 1 รายการ รองชนะเลิศอันดับ 2 = 1 รายการ

สถิติรายงานผลการเรียนการสอน รายวิชาลูกเสือ-เนตรนารี ภาคเรียนที่ 2 ปีการศึกษา 2565

เนื่องด้วยการจัดกิจกรรมการเรียนการสอน กิจกรรมพัฒนาผู้เรียน รายวิชาลูกเสือ-เนตรนารี ภาคเรียนที่ 2 ปีการศึกษา 2565 ได้ดำเนินการจัดกิจกรรมการเรียนการสอนบรรลุตามวัตถุประสงค์เป็นที่เรียบร้อย แล้วยัง ทางกลุ่มงานลูกเสือโรงเรียน ได้สรุปผลการเรียนรายวิชาลูกเสือ-เนตรนารี ดังนี้

ระดับชั้น	จำนวนทั้งหมด		ผ่าน		ไม่ผ่าน		สรุปผลการผ่านกิจกรรม
	ลูกเสือ	เนตรนารี	ลูกเสือ	เนตรนารี	ลูกเสือ	เนตรนารี	
ระดับชั้น ม.1/1	19	20	19	20	-	-	100 %
ระดับชั้น ม.1/2	18	19	18	19	-	-	100 %
ระดับชั้น ม.1/3	19	20	19	20	-	-	100 %
ระดับชั้น ม.1/4	19	19	19	19	-	-	100 %
ระดับชั้น ม.1/5	15	17	15	17	-	-	100 %
ระดับชั้น ม.2/1	15	19	15	19	-	-	100 %
ระดับชั้น ม.2/2	16	18	16	18	-	-	100 %
ระดับชั้น ม.2/3	16	16	16	16	-	-	100 %
ระดับชั้น ม.2/4	15	17	15	17	-	-	100 %
ระดับชั้น ม.2/5	15	18	15	18	-	-	100 %
ระดับชั้น ม.2/6	16	10	16	10	-	-	100 %
ระดับชั้น ม.3/1	18	17	18	17	-	-	100 %
ระดับชั้น ม.3/2	18	21	18	21	-	-	100 %
ระดับชั้น ม.3/3	22	18	22	18	-	-	100 %
ระดับชั้น ม.3/4	21	18	21	18	-	-	100 %
ระดับชั้น ม.3/5	21	10	21	10	-	-	100 %

สถิติหนังสือราชการรับเข้า

1. สถิติหนังสือรับเข้า

เดือน	จำนวน (ฉบับ)
พฤศจิกายน 2565	26
ธันวาคม 2565	22
มกราคม 2566	25
กุมภาพันธ์ 2566	22
มีนาคม 2566	18
เมษายน 2566	12
พฤษภาคม 2566	32
มิถุนายน 2566	48